

1.^o ano

O Mundo da Carochinha

CARLOS LETRA
MIGUEL BORGES

Língua Portuguesa
NOVO PROGRAMA

OFERTA
AO ALUNO

Fichas de Avaliação Mensal



Nome: _____ Data: _____

1. Cobre e continua:

i i

j j

u u

U U

o o

O O

a a

A A

e e

E E

2. Completa com a letra o.



b____né



____cul____s




carac____l



c____p____

3. Pinta os espaços ocupados pelas letras com as cores indicadas.

a verde **e** amarelo **i** cor de laranja **o** castanho **u** vermelho



4. Circunda as letras indicadas.

i

índio limão
peixe figo
iogurte sino

e

telefone sete
tapete erva
elefante meia

o









comboio copo
baloiço pote
portão bola

u





pureza água
luva muro
tesoura luva

Nome: _____ Data: _____

1. Assinala com **X** o ditongo que se ouve quando pronuncias os nomes das seguintes figuras.

	oi <input type="checkbox"/>		ei <input type="checkbox"/>
	ai <input type="checkbox"/>		au <input type="checkbox"/>
	ei <input type="checkbox"/>		ui <input type="checkbox"/>
	ei <input type="checkbox"/>		oi <input type="checkbox"/>
	ai <input type="checkbox"/>		ei <input type="checkbox"/>
	oi <input type="checkbox"/>		ui <input type="checkbox"/>
	õe <input type="checkbox"/>		au <input type="checkbox"/>
	ãe <input type="checkbox"/>		ui <input type="checkbox"/>
	ão <input type="checkbox"/>		ai <input type="checkbox"/>
	ai <input type="checkbox"/>		oi <input type="checkbox"/>
	ei <input type="checkbox"/>		ai <input type="checkbox"/>
	oi <input type="checkbox"/>		au <input type="checkbox"/>

2. Copia para os respetivos balões de fala.

Ai... Ai...	Ei... Ei...	Au... Au...	Eu... Eu...
			

3. Escreve as frases, completando-as com as palavras do quadro.

O  é teu.

É o teu .

É o  e o .

O  tapa a .

pau
apito
pato
teia
tapete
pote

4. Assinala com **X** as palavras que começam pela letra **p**.

tio ☐ pau ☐ pato ☐ teia ☐

pipa ☐ pote ☐ apito ☐ teu ☐

5. Forma palavras com as sílabas assinaladas. Segue o exemplo.

a	pi	oi	pa	ta	to	pe	te
X	X				X		
		X			X		
			X		X		
				X		X	X

apito

Nome: _____ Data: _____

1. Lê e copia:

la le li lo lu

du do di de da



2. Forma duas palavras com as sílabas anteriores.

3. Completa:

pa
la _____
to _____
leta _____

lu
pa _____
a _____
la _____

ta
la _____
pa _____


da
ta _____
do _____

4. Pinta os ☐ das sílabas das palavras, conforme o código.

l a verde as que iniciam por l. **d** a azul as que iniciam por d.

lula dado luta dália lido
○○ ○○ ○○ ○○○ ○○
data dedo lado lã latada
○○ ○○ ○○ ○ ○○○

5. Completa o crucigrama.



6. Completa com as palavras ao lado.





papoila

tulipa

lua

leite

lupa

dália

7. Lê e copia as frases.

O Leo lê o livro.

O livro é do Leo.

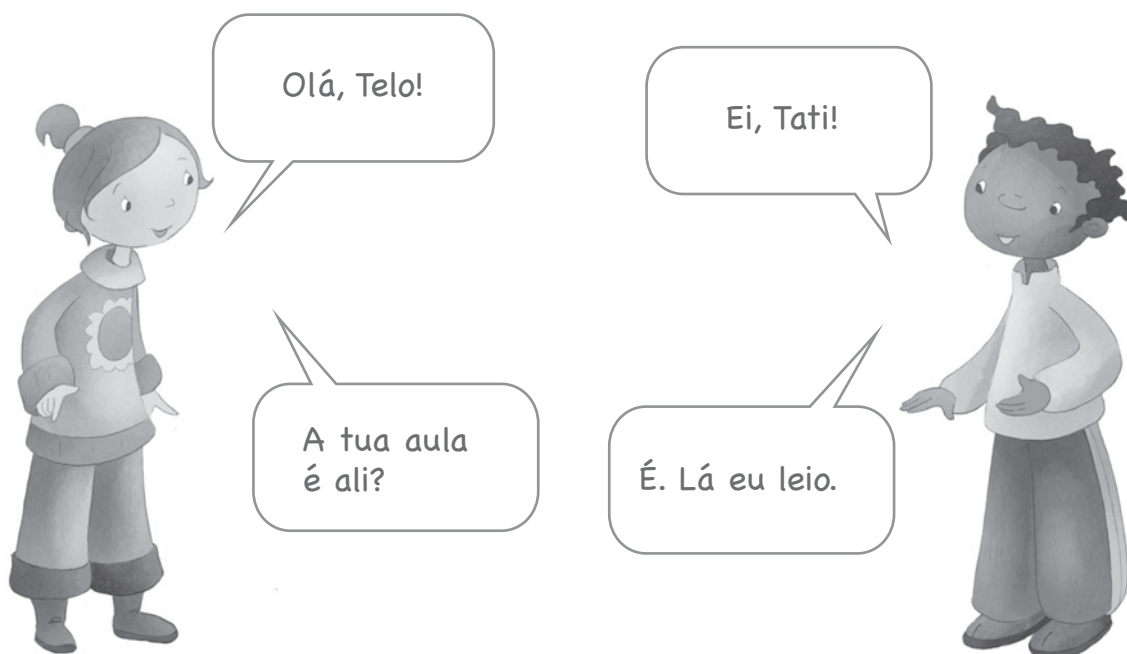


8. Escreve as palavras com as sílabas assinaladas. Segue o exemplo.

lu	di	la	da	de	ta	lo	do	to
		x					x	
			x		x			
x								x
		x			x			
				x			x	
						x		x
	x				x		x	

lado

9. Lê e copia as falas.



Olá, Telo!

Ei, Tati!

A tua aula
é ali?

É. Lá eu leio.

Olá, _____

Ei, _____

A _____

É. _____

10. Circunda de acordo com o seguinte código.


letra maiúscula azul

letra minúscula vermelho

Dina *Damião* **Portugal** ditado Lagos Portalegre
Paris Lisboa Tomar papel *Tiago* Pico
tulipa dedo **Paulo** Laura *Dalila* lagoa *dinossauro*
lata *tinta* dado *Liliana* Luanda *ditado* pomar

11. Responde:

É o dado?



Não, é o _____

É a lata?



Sim, é a _____

É a lula?



É o leão?



Nome: _____ Data: _____

1. Cobre e continua:

m m

M M

c c

C C

v v

V V

r r

R R

2. Liga as palavras e escreve-as:

vaca



cama

cama

rato



rato

cama



moeda

avião



vaca

viola



viola

tomada



mala

moeda



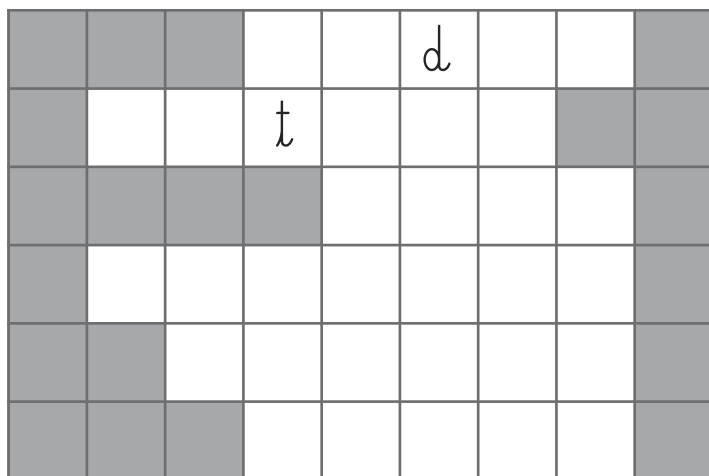
tomada

mala



avião

3. Completa com as palavras do quadro.




pediu
papoila
limão
metade
lume
tomate

4. Lê e copia as frases.

Mãe, comi o pão e o tomate.

O tio lê pela lupa.

5. Observa as figuras e completa as palavras.



__ u __ a

__ a __ e __ o

__ a __ é __ ia

__ a __ a

6. Forma palavras com as sílabas.

ma	ta
----	----

mo	lo	de
----	----	----

do	me
----	----

7. Legenda as figuras com as frases adequadas.

A Lia leva o tapete.

A mãe tira a roupa.

É o tio e a tia.

A mãe lê e a Lara vê.

O Paulo lê à lupa.

A Dalila corre.





8. Completa as frases com palavras do quadro. Copia-as

O _____ da _____ dói muito.

A Cátia pediu o _____ ao pai.

dado
dedo
mão

9. Completa as palavras com **ça, ce, ci, ço** ou **çu**.

__bola	poli__a	ca__te	la__
__dade	deli__a	carapu__	cáli__
do__ra	__vada	a__careiro	ma__rico

10. Lê e copia:

A Lara come uma  madura.

Ela deu o pedaço da  ao Mário.

11. Legenda as figuras com as frases adequadas.

A Vera leva o carro.

O muro é oco.

O Mário corre.

A Rita vai ao correio.

A rola come pão.



Nome: _____ Data: _____

1. Cobre e continua:

n n

N N


g g

G G

s s

S S

2. Escreve os nomes das figuras.



3. Lê e copia:

A Sara leva uma gola muito catita.



O

meteu medo ao



.

4. Lê e responde:

É o cogumelo?

É o menino?



Não, é a _____

5. Constrói palavras, ordenando as sílabas.







ta	ga	ve
----	----	----

ga	do	cá
----	----	----

ta	vo	gai
----	----	-----

lão	mi	co
-----	----	----

6. Escreve o nome das figuras e liga-as, de acordo com o exemplo.

_____		•	•		_____
<u>peru</u>		•	•		_____
_____		•	•		<u>peruca</u>

7. Ordena as palavras e forma frases.

avô O na colo. ao pegou Rita

A nada lago. no Cidália

8. Escreve frases em que entrem as seguintes palavras:

guerra

gelado

guitarra

magia

9. Pinta tantos  como o número de sílabas de cada palavra.

noite



noitada



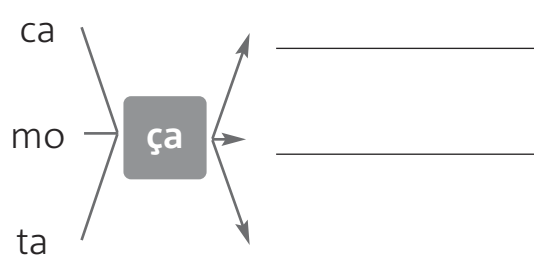
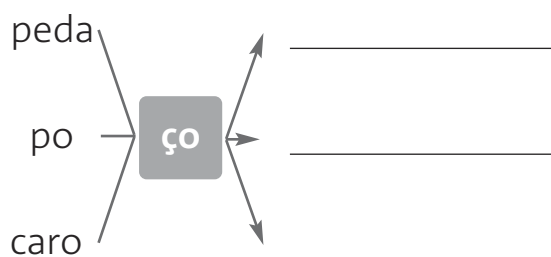
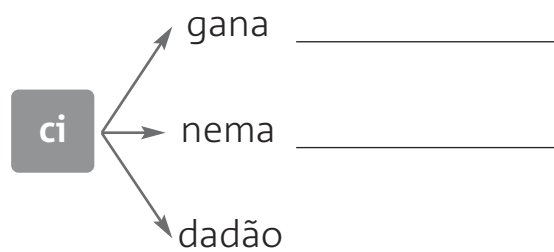
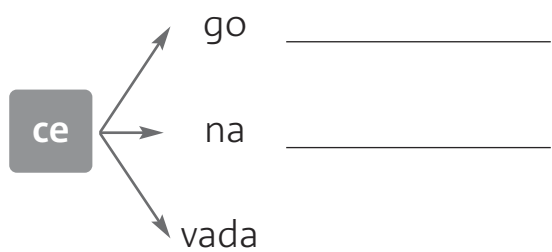
soneca



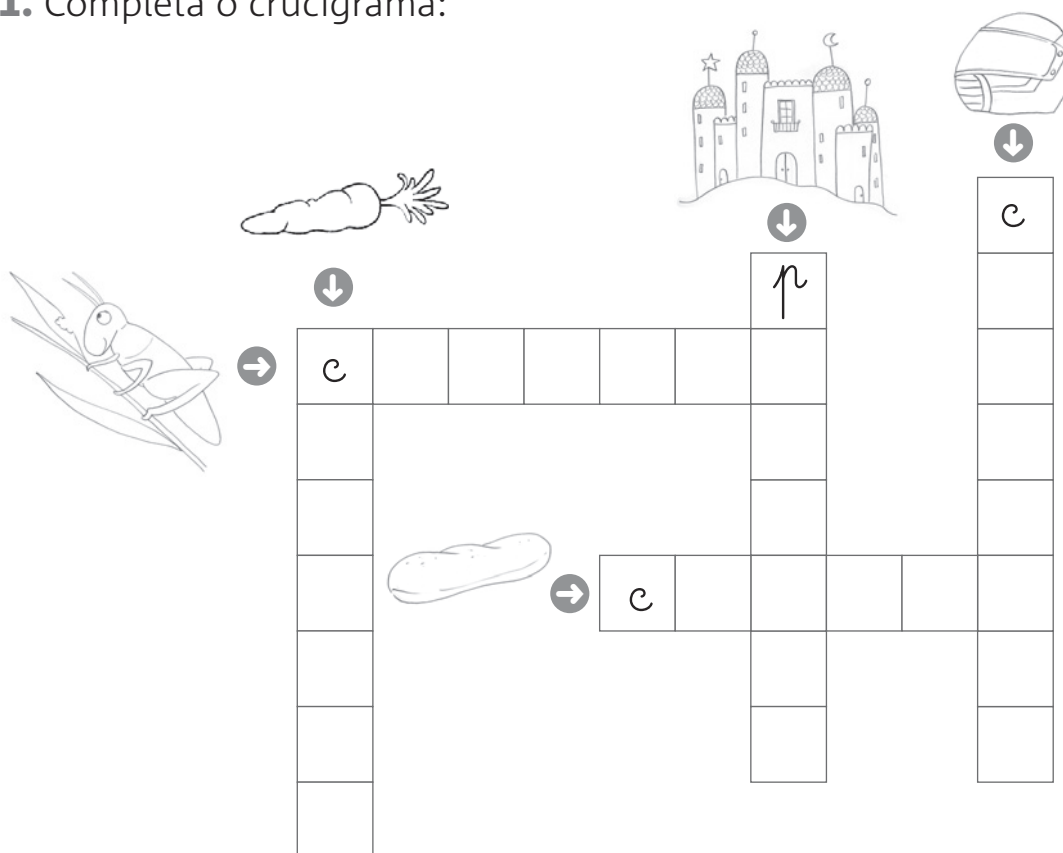
cogumelo



10. Completa:




11. Completa o crucigrama:



12. Lê a frase.

O Nuno toca guitarra.

12.1 Faz um desenho que represente a frase.



13. Identifica a fronteira das palavras e escreve as frases.

A Anacomeogeladodenata.

Ogatosaiudosapato.

Ogatoatacouorato.

ONunoéruço.

14. Completa as palavras com **ge**, **gi**, **gue** ou **gui**.

____lado

____tarra

má____co

____rra

____ro

____latina

____leia

____ladeira

____rreiro

Nome: _____ Data: _____

1. Cobre o tracejado e continua:

b b

B B

j j

J J

2. Legendas as imagens com as palavras do quadro.



jarra
banana
foca
bota
janela
binóculo

1 _____

2 _____

3 _____

4 _____

5 _____

6 _____

3. Completa:

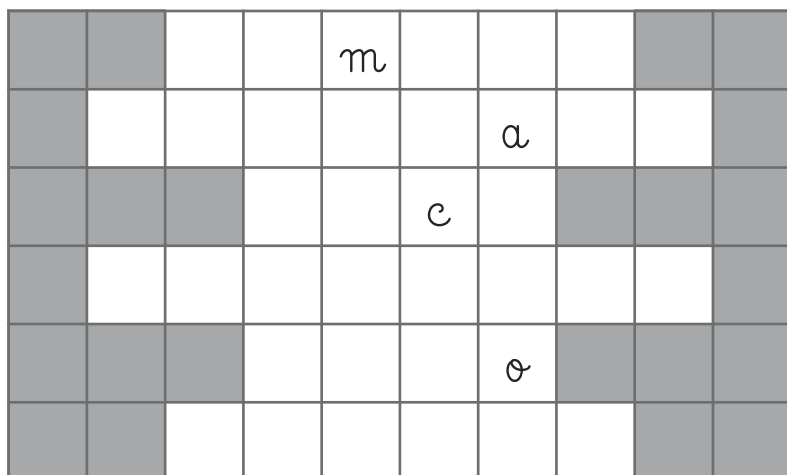
jo → go _____
→ gada _____
→ gatina _____

bi → co _____
→ cudo _____
→ cada _____

telefo → ne _____
→ nia _____
→ nema _____

sa → la _____
→ lão _____
→ leta _____

4. Completa com algumas palavras do quadro.



cabeludo
comida
foca
cuidado
feijoada
sopa
fivela
gato
fava

5. Circunda as palavras que iniciam por letra maiúscula.

Baliza Fátima baíle Faro *João* jardim Braga

feia jacaré beijo javali Bruno

Bela formiga fino Jasmim **Francisca** Beja

Flávio bata **José** fita Joana

6. Completa as palavras com **g** ou **j**.

__oia __iboia __elo __ema
__inástica __irafa __avali ti__ela

7. Troca as sílabas para formares novas palavras.

pata lago logo toma

parou lama mora boca



Nome: _____ Data: _____

1. Cobre e continua:

z z

h h

q q

Z Z

H H

Q Q

2. Lê o texto.

À noite, o meu tio Hugo levou-me ao jogo.
 O holofote iluminava tudo. Via-se como de dia.
 O jogo foi uma beleza.
 – Eia, golo! Bonito golo, não foi, tio?
 – Foi uma bela jogada – falou o tio.



3. Responde:

O que fazia o holofote?


Como foi o jogo?

4. Copia as falas de cada personagem.





5. Legenda as imagens.



hiena
búzio
hipopótamo
holofote
queque
queijo

1 _____ 2 _____ 3 _____
4 _____ 5 _____ 6 _____

6. Responde:

É o dezoito?

É o leque?

É a máquina?



7. Forma palavras, escolhendo as sílabas corretas e eliminando as intrusas.

bo bu na zi

a ze ha do

de di a za mi

ha zar a

a te ti zei

a la le zu jo

Nome: _____ Data: _____

1. Cobre e continua:

x x

k k

w w

y y

X X

K K

W W

Y Y

2. Legenda as imagens.



3. Escreve uma frase sobre cada uma das figuras.

kart



Wilson



4. Ordena as palavras e constrói frases.


Xico avô O é Melissa. da o

Ary O visitou kualas no zoo.

Kelly comeu A o kiwi.

A avó. o Kyara xaile arrumou da

5. Preenche o crucigrama.




6. Completa com **s** ou **ss**.

__eco
__ino
__apo
__apato

avi__o
gulo__o
te__ouro
ro__eira

o__o
a__obio
pá__aro
va__oura


7. Completa as palavras com **al**, **el**, **il**, **ol** e **ul**.



__mofada



p__seira




s__



b__de



m__



carac__

8. Completa as frases com o nome das figuras.



O fumo sai pela _____

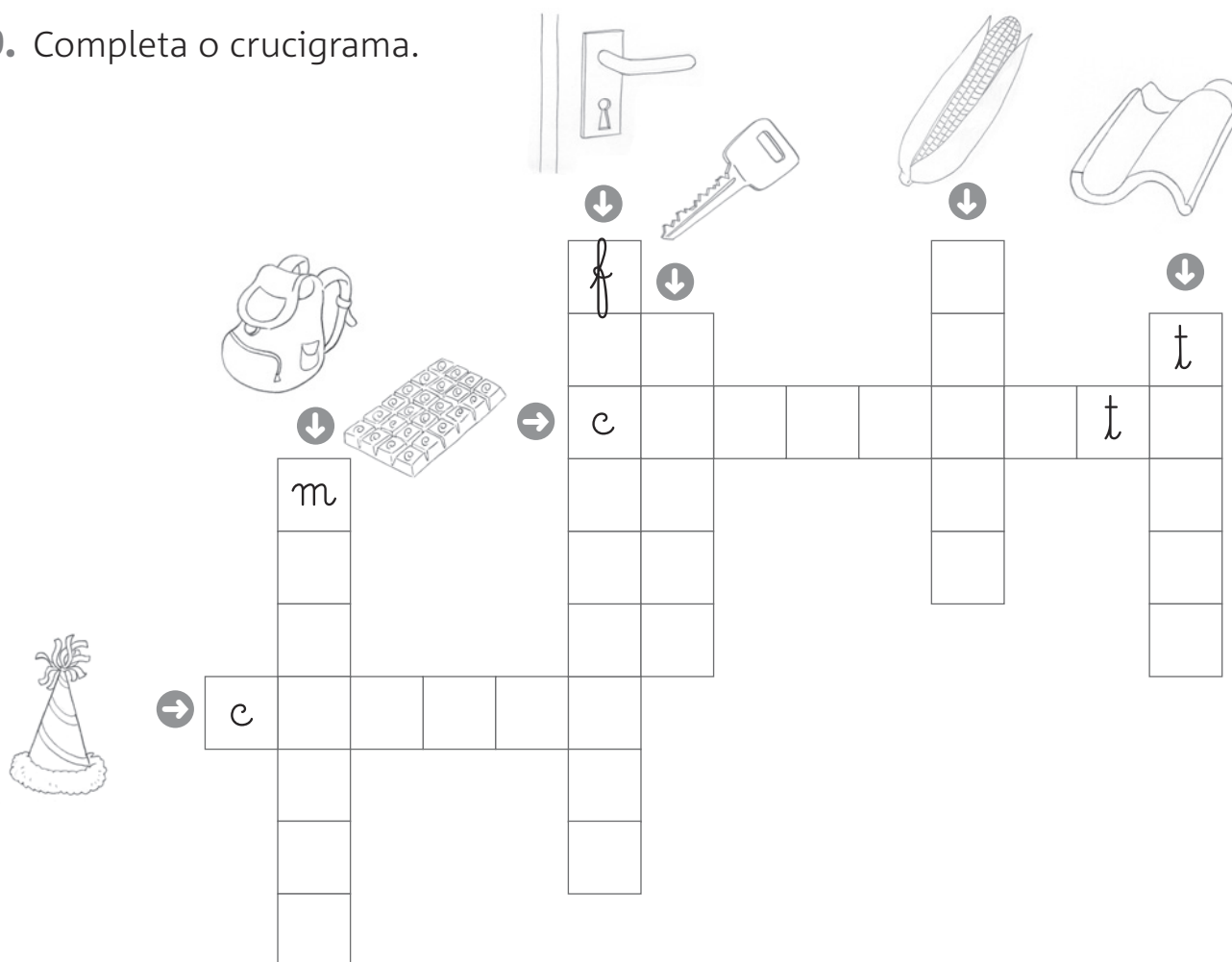
O pai fechou a porta à _____

O bebé perdeu a _____

A Fana comeu a _____

A _____ alaga o chão.

9. Completa o crucigrama.




10. Escreve **s** ou **ç** para as palavras ficarem escritas corretamente.

ru__o mú__ica ca__a pe__a
 pa__o __aco __erra ra__a
 __abonete ca__o carapu__o ma__ã

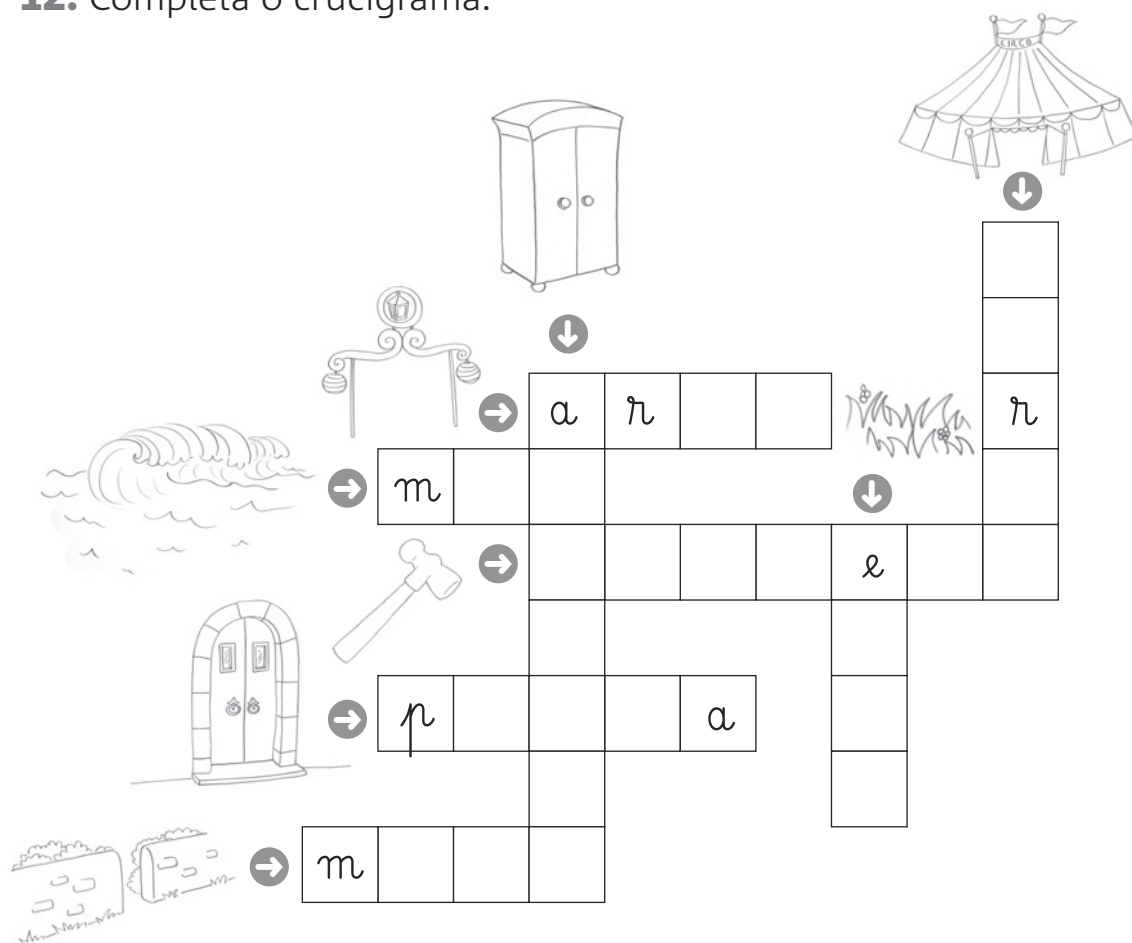
11. Legenda as figuras com as frases adequadas.

O chinelo apanha chuva.

O coelho come a folha da alface.



12. Completa o crucigrama.



13. Escolhe apenas as sílabas corretas e forma palavras.

is la es co

bus vus to

cou coi bis to

is pa es da

es la is mo

to es per is

14. Escreve as palavras seguindo o exemplo.

asfalto asfaltos

caneca _____

asneira _____

despertador _____

biscoito _____

escola _____

15. Preenche com **z** ou **s**:

gá____	carta____	arro____	nari____
timide____	guague____	francê____	peti____
rapa____	camponê____	estupide____	japonê____


16. Ordena as palavras e constrói frases.

a castigo. Joana e estão A Paula de

O um Ernesto cão tem de raça.

17. Escreve uma frase para cada imagem.





Nome: _____ Data: _____

1. Escreve a palavra que corresponde à imagem.

Pasta de dentes ou pente?



é _____

Onda ou fonte?



é _____

Pinto ou pinguim?



é _____

Canto ou fantasma?



é _____

2. Preenche os espaços em branco com as sílabas **an**, **en**, **in**, **on** e **un**.

p _ te

f _ do

m _ te

l _ do

v _ to

m _ do

s _ tar

m _ da

lev _ tar

p _ tura

var _ da

t _ tura

_ da

f _ te

l _ ça

p _ cel

c _ co

tor _ ja

l _ çol

f _ da

3. Selecciona apenas as sílabas corretas, ordena-as e escreve as palavras.

ba pon pom

mun du do

ço len lem

a vi jem gem

bo chim ca chin

pu tem po

4. Escreve uma frase sobre cada uma das profissões representadas nas figuras.







5. Completa, conforme o exemplo:

O pão. Os pães.

O avião. _____

O capitão. _____

O balão. _____

A divisão. _____

O portão. _____

6. Observa o exemplo e continua:


jasmim jasmims

jardim _____

imagem _____

bombom _____

7. Copia o texto.



O Flávio foi dar um passeio de bicicleta.
Pedalou pelo jardim devagar para não cair.
Viu as andorinhas que esvoaçavam pelo ar a chilrear.
Estava uma bela tarde com muito sol e calor.

7.1 O que fez o Flávio?

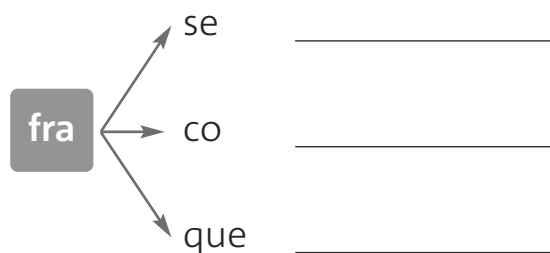
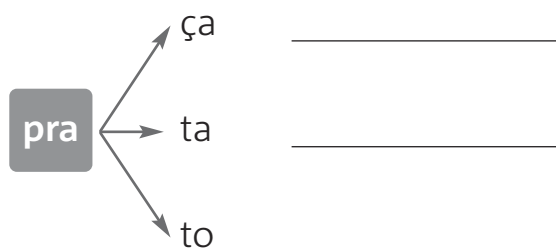
7.2 Para onde foi andar de bicicleta?

7.3 Porque foi que o Flávio pedalou devagar?

7.4 Como estava o tempo?

7.5 Dá um título ao texto. Escreve-o antes do texto.

8. Forma palavras.



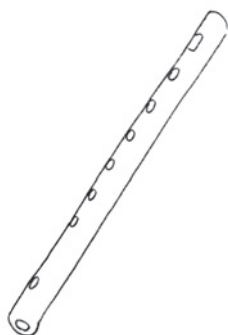
9. Substitui uma das consoantes por **ç** e encontra outras palavras.

vidrada → _____ cavador → _____

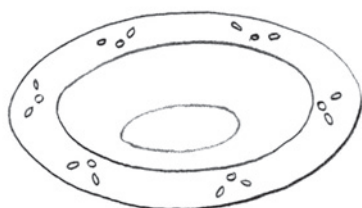
matador → _____ enlatada → _____

cortina → _____ manada → _____

10. Escreve uma frase sobre cada figura.










11. Assinala com **X** o som da letra **x** em cada palavra.

Sons	ch	ss	cs	z	is
exército					
exercício					
extintor					
auxílio					
táxi					
xarope					
texto					
boxe					
máximo					
xícara					
textura					



11.1 Escolhe palavras do exercício anterior e inventa frases.

Observa o exemplo.

exército → O exército marcha pela rua.

_____ → _____

_____ → _____

_____ → _____

_____ → _____

_____ → _____

_____ → _____

12. Identifica a fronteira das frases e escreve-as.

O mergulhador vê os peixes no fundo do oceano.

Como auxílio da professora aprendes língua portuguesa.

13. Selecciona a frase que corresponde a cada figura e legenda-a.

A Carochinha põe a garrafa no lixo.

O gato vê os peixes na água.



14. Escreve um pequeno texto sobre o que gostarias de fazer nas férias de verão.